



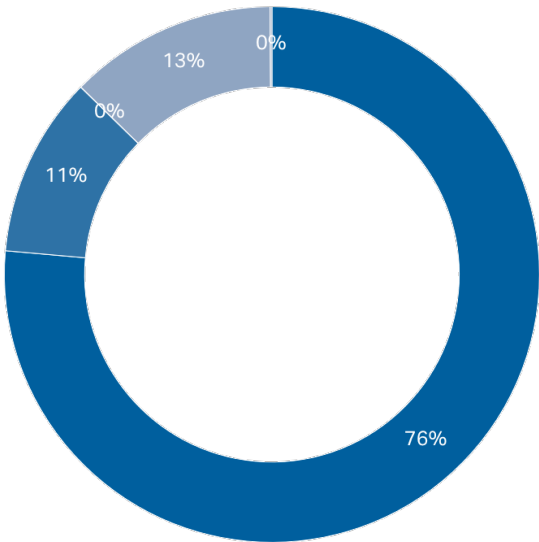
BEITRÄGE

Wer in der Schweiz wohnt oder arbeitet, zahlt Beiträge an die Sozialversicherungen. Die Ausgleichskasse zieht diese Sozialversicherungsbeiträge ein.

Einnahmen: CHF 1,342 Mrd.

1,342 Milliarden Franken Einnahmen

Versicherungsbeiträge auf neuem Höchststand

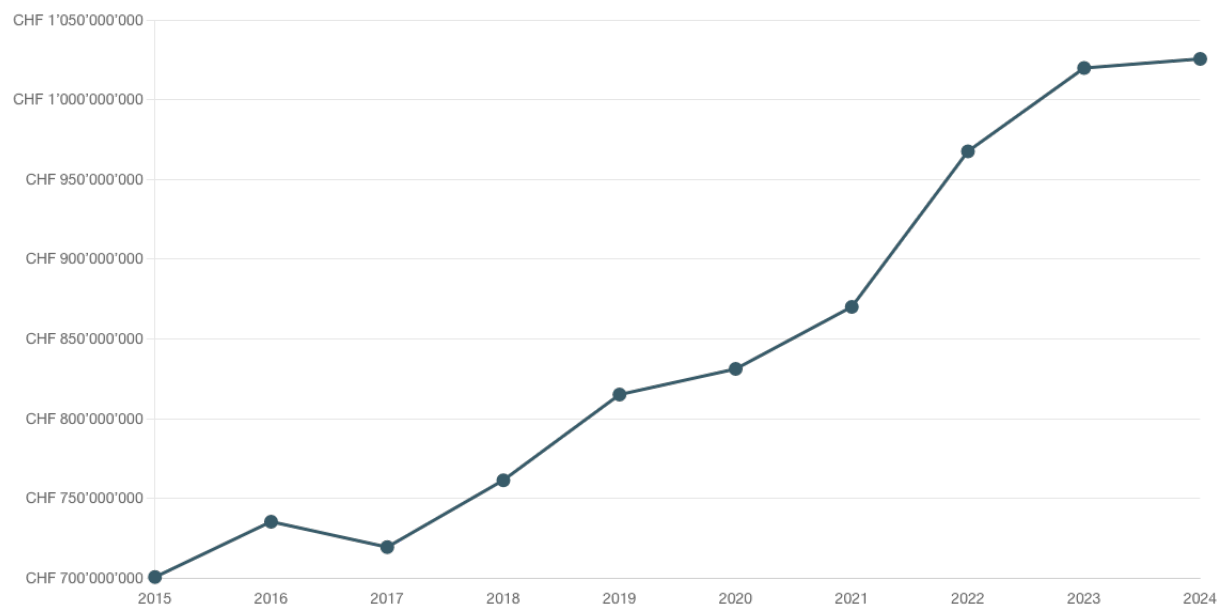


EINNAHMEN

| | | |
|---|----------|-------------------|
| Beiträge AHV/IV/EO | 76,41 % | CHF 1'025'519'806 |
| Beiträge Arbeitslosenversicherung | 10,91 % | CHF 146'408'490 |
| Beiträge Familienzulagen Landwirtschaft | 0,02 % | CHF 263'492 |
| Beiträge Familienzulagen | 12,54 % | CHF 168'232'768 |
| Zinsen | 0,12 % | CHF 1'648'095 |
| TOTAL | 100,00 % | CHF 1'342'072'652 |

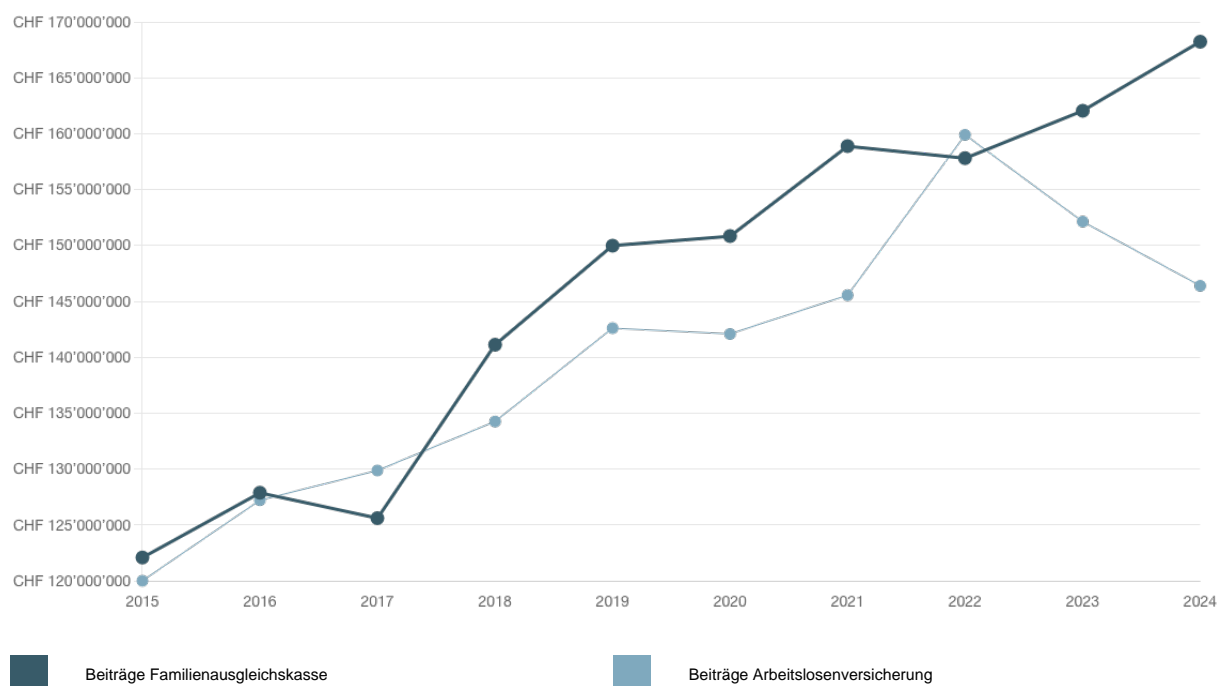
Beitragseinnahmen auf konstant hohem Niveau

Beiträge AHV / IV / EO



| | |
|------|-------------------|
| 2015 | CHF 700'588'862 |
| 2016 | CHF 735'344'907 |
| 2017 | CHF 719'381'057 |
| 2018 | CHF 761'361'266 |
| 2019 | CHF 815'011'215 |
| 2020 | CHF 831'093'857 |
| 2021 | CHF 870'068'375 |
| 2022 | CHF 967'599'530 |
| 2023 | CHF 1'019'778'685 |
| 2024 | CHF 1'025'519'806 |

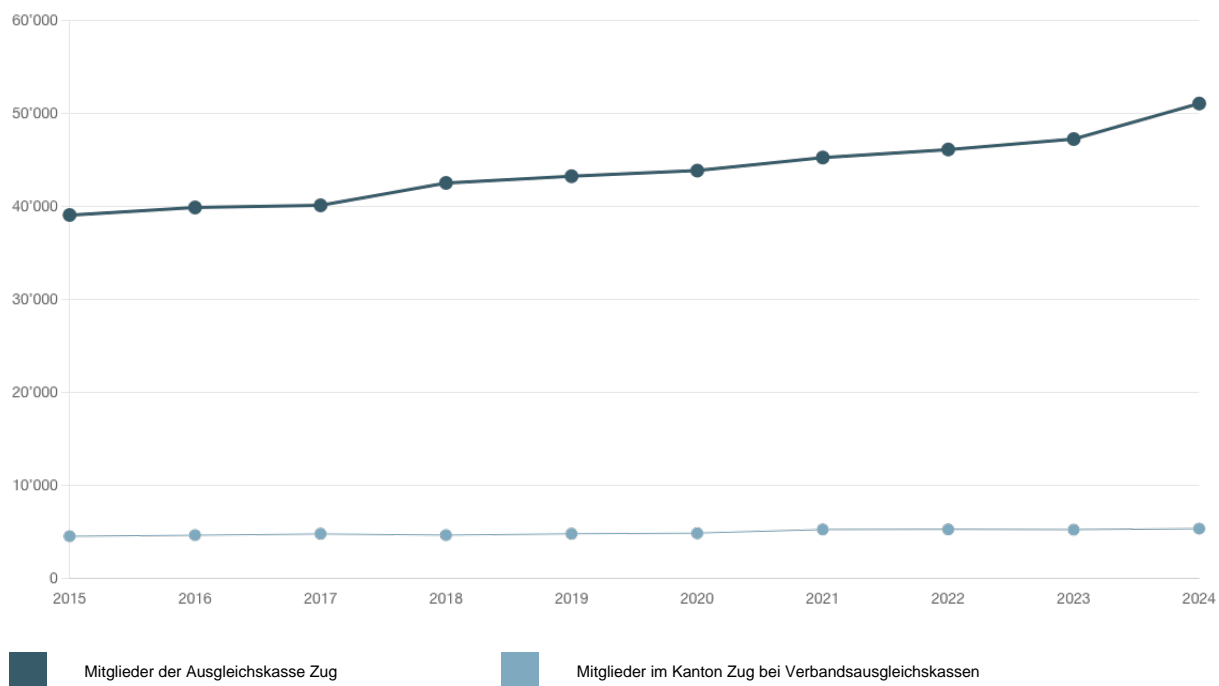
Beiträge Familienausgleichskasse und Arbeitslosenversicherung



| | | |
|------|-----------------|-----------------|
| 2015 | CHF 122'092'696 | CHF 120'019'272 |
| 2016 | CHF 127'886'510 | CHF 127'226'476 |
| 2017 | CHF 125'622'940 | CHF 129'884'470 |
| 2018 | CHF 141'121'905 | CHF 134'258'887 |
| 2019 | CHF 149'996'441 | CHF 142'611'862 |
| 2020 | CHF 150'839'095 | CHF 142'099'077 |
| 2021 | CHF 158'886'530 | CHF 145'561'183 |
| 2022 | CHF 159'897'846 | CHF 159'897'846 |
| 2023 | CHF 162'050'617 | CHF 152'139'357 |
| 2024 | CHF 168'232'768 | CHF 146'408'490 |

Im Jahr 2023 fiel das Solidaritätsprozent der Arbeitslosenversicherung auf Einkommen über CHF 148'200 weg. Diese Abnahme wird erstmals vollumfänglich im Jahr 2024 sichtbar.

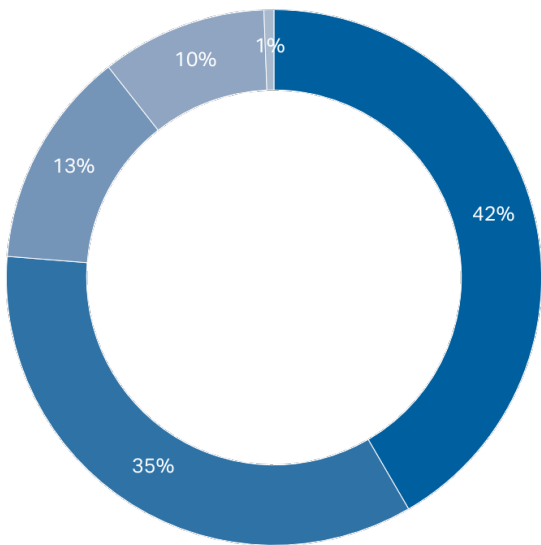
Anzahl Mitglieder erneut gewachsen



| | | |
|------|--------|-------|
| 2015 | 39'019 | 4'503 |
| 2016 | 39'845 | 4'618 |
| 2017 | 40'071 | 4'749 |
| 2018 | 42'474 | 4'628 |
| 2019 | 43'201 | 4'767 |
| 2020 | 43'812 | 4'832 |
| 2021 | 45'198 | 5'208 |
| 2022 | 5'229 | 5'229 |
| 2023 | 47'196 | 5'204 |
| 2024 | 51'017 | 5'311 |

Anzahl Mitglieder: 51'017

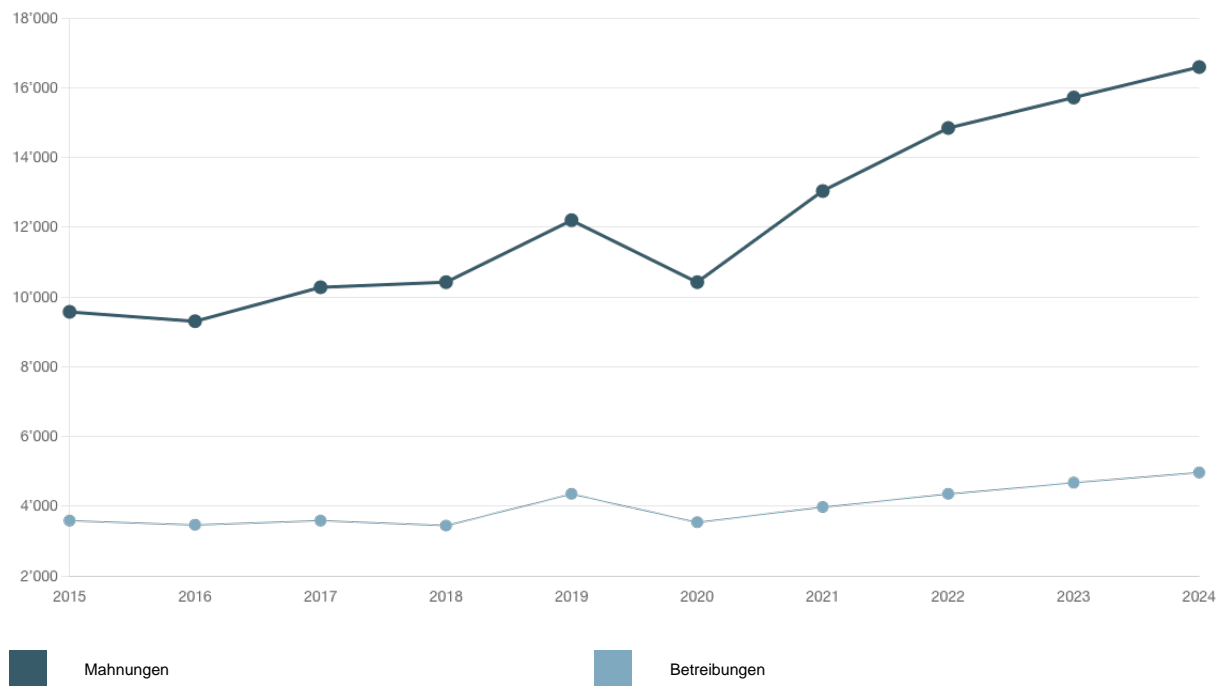
Über 51'000 Mitglieder



ANZAHL MITGLIEDER

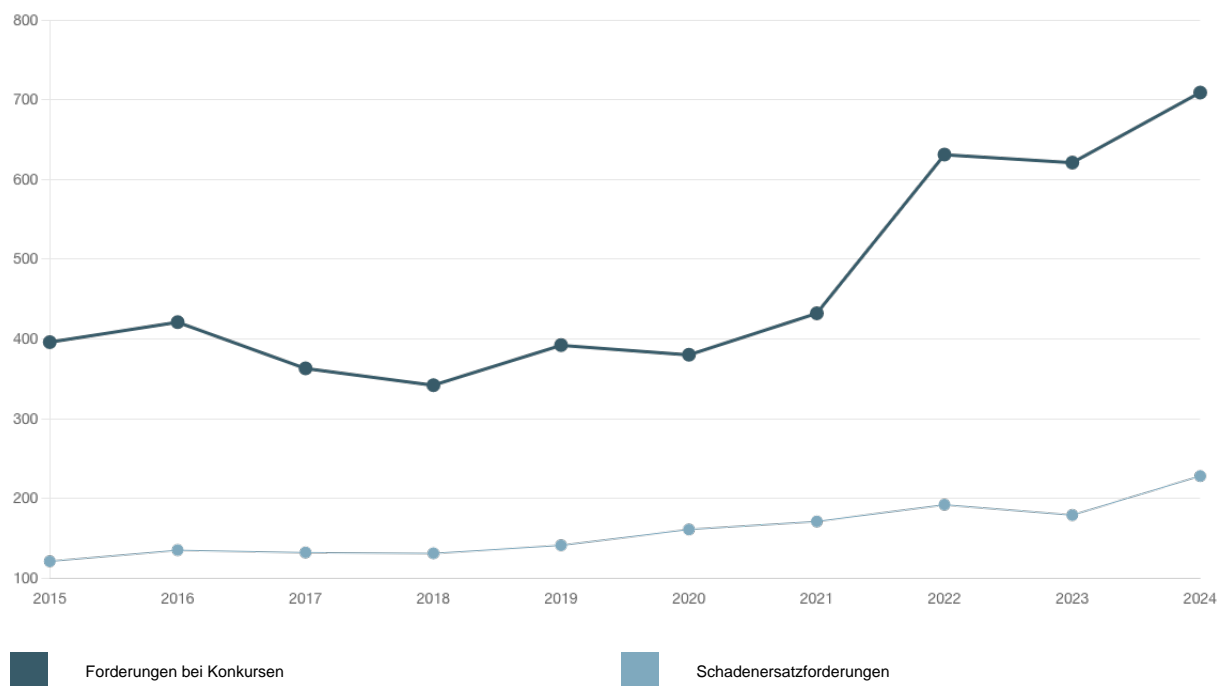
| | | |
|---|----------|--------|
| Firmen, die 2024 kein Personal beschäftigt haben | 41,60 % | 21'227 |
| Arbeitgebende | 34,65 % | 17'676 |
| Selbständigerwerbende | 13,13 % | 6'699 |
| Nichterwerbstätige | 10,01 % | 5'108 |
| Arbeitnehmende ohne beitragspflichtigen Arbeitgebenden (ANobAG) | 0,60 % | 307 |
| TOTAL | 100,00 % | 51'017 |

Mehr Mahnungen und Betreibungen



| | | |
|------|--------|-------|
| 2015 | 9'572 | 3'591 |
| 2016 | 9'305 | 3'466 |
| 2017 | 10'280 | 3'594 |
| 2018 | 10'427 | 3'450 |
| 2019 | 12'199 | 4'354 |
| 2020 | 10'425 | 3'544 |
| 2021 | 13'040 | 3'979 |
| 2022 | 14'854 | 4'354 |
| 2023 | 15'718 | 4'677 |
| 2024 | 16'593 | 4'974 |

Konkurse und Schadenersatzforderungen



| | | |
|------|-----|-----|
| 2015 | 396 | 121 |
| 2016 | 421 | 135 |
| 2017 | 363 | 132 |
| 2018 | 342 | 131 |
| 2019 | 392 | 141 |
| 2020 | 380 | 161 |
| 2021 | 432 | 171 |
| 2022 | 192 | 192 |
| 2023 | 621 | 179 |
| 2024 | 709 | 228 |

Die Anzahl Mahnungen und Betreibungen steigt weiterhin an. Diese Entwicklung steht im Einklang mit dem kontinuierlichen Mitgliederzuwachs.