


VERSICHERUNGSUNTERSTELLUNG UND BEITRÄGE

Lorem ipsum dolor sit amet, consectetur adipiscing elit. Aenean commodo ligula eget dolor. Aenean massa. Cum sociis natoque penatibus et magnis dis parturient montes, nascetur ridiculus mus.

Total: CHF 948 Mio.

948 Millionen Franken Leistungen

Image not found or type unknown



EINNAHMEN

AHV-Geldleistungen	56,64 %	CHF 536'785'170
IV-Geldleistungen	6,66 %	CHF 63'146'174
AHV-/IV-Sachleistungen		
Ergänzungsleistungen	5,89 %	CHF 55'778'506
Familienzulagen*	15,96 %	CHF 151'240'930
Prämienverbilligung	8,38 %	CHF 79'422'809


EINNAHMEN

Erwerbsersatzentschädigung	1,09 %	CHF 10'323'996
Mutterschaftsentschädigung	1,76 %	CHF 16'681'114
Vaterschaftsentschädigung/Entschädigung des andern Elternteils	0,31 %	CHF 2'912'619
TOTAL	100,00 %	CHF 947'713'292

*Familienzulagen ausserhalb Landwirtschaft: CHF 151'240'930 / Familienzulagen Landwirtschaft: CHF 1'046'652

AHV/IV/EO-Leistungen steigen


Image not found or type unknown





2016	CHF 367'235'821
2017	CHF 380'197'410
2018	CHF 394'930'263
2019	CHF 414'058'417
2020	CHF 429'235'193
2021	CHF 445'886'425
2022	CHF 459'078'164
2023	CHF 487'452'261
2024	CHF 503'864'344

IV / EO

Image not found or type unknown



 IV-Geldleistungen  Erwerbsersatz, Mutterschaftsentschädigung, Entschädigung des andern Elternteils

2016	CHF 53'918'203	CHF 24'188'158
2017	CHF 54'664'577	CHF 22'905'632
2018	CHF 55'996'248	CHF 24'628'569
2019	CHF 57'491'423	CHF 23'679'916
2020	CHF 57'596'035	CHF 22'952'689
2021	CHF 58'343'520	CHF 26'355'759
2022	CHF 58'379'174	CHF 25'300'072
2023	CHF 27'617'306	CHF 27'617'306

2024

CHF 60'056'205

CHF 29'240'978


2025

CHF 63'146'174

CHF 29'917'729

EL-Ausgaben konstant

Image not found or type unknown



EL zur AHV nach Bundesrecht



EL zur IV nach Bundesrecht

2016	CHF 24'449'203	CHF 20'305'366
2017	CHF 24'584'324	CHF 20'543'638
2018	CHF 26'107'476	CHF 19'940'206
2019	CHF 27'774'924	CHF 20'728'184
2020	CHF 28'558'608	CHF 21'696'981
2021	CHF 27'702'510	CHF 22'167'277
2022	CHF 27'649'257	CHF 22'589'414
2023	CHF 22'348'023	CHF 22'348'023

2024

CHF 30'290'881

CHF 23'546'364


2025


CHF 31'949'968

CHF 22'990'328

Kantonale EL zur AHV / Kantonale EL zur IV

Image not found or type unknown



 Kantonale EL zur AHV

 Kantonale EL zur IV

2016	CHF 2'108'647	CHF 475'765
2017	CHF 2'407'290	CHF 526'389
2018	CHF 1'252'746	CHF 571'374
2019	CHF 1'322'769	CHF 563'521
2020	CHF 1'376'726	CHF 602'650
2021	CHF 1'242'185	CHF 605'778
2022	CHF 1'130'739	CHF 577'662
2023	CHF 504'683	CHF 504'683


2024	CHF 716'340	CHF 396'894
2025	CHF 503'710	CHF 334'500

Die kantonale EL nimmt Rücksicht auf höhere Lebenshaltungskosten im Kanton Zug. Der Vermögensverzehr wurde per 1. Januar 2018 von 1/10 auf 1/5 erhöht. Dadurch haben seither weniger Personen Anspruch auf die kantonale EL zur AHV.

AHV-, IV- UND EL-Beziehende: Minimer Anstieg

AHV-Beziehende / IV-Beziehende

Image not found or type unknown



AHV-Beziehende



IV-Beziehende


2016	17'887	2'558
2017	17'945	2'543
2018	18'659	2'526
2019	19'306	2'543
2020	19'991	2'540
2021	20'549	2'517

2022	21'215	2'487
2023	2'495	2'495
2024	22'822	2'503
2025	23'677	2

Während die Anzahl AHV-Beziehende aufgrund demografischer Entwicklungen stetig ansteigt, bleibt die Anzahl der IV-Beziehenden auf einem konstanten Niveau.

EL-Beziehende nach Bundesrecht / EL-Beziehende nach kantonalem Recht

Image not found or type unknown



EL-Beziehende nach Bundesrecht



EL-Beziehende nach kantonalem Recht

2016	2'327	604
2017	2'355	630
2018	2'396	655
2019	2'477	675
2020	2'497	705
2021	2'458	671
2022	2'416	640
2023	635	635

2024

2'483

638


2025


2'461

544

135 Millionen Familienzulagen

Image not found or type unknown




	 Kantonale Familienzulagen an Arbeitnehmende, Nichterwerbstätige und Selbstständigerwerbende	 Familienzulagen in der Landwirtschaft (FLG)
2016	CHF 124'280'649	CHF 1'381'417
2017	CHF 133'372'710	CHF 1'211'961
2018	CHF 130'977'164	CHF 1'174'891
2019	CHF 132'370'233	CHF 1'100'170
2020	CHF 133'650'431	CHF 1'156'185
2021	CHF 135'436'082	CHF 1'013'803
2022	CHF 128'754'987	CHF 1'171'730

2023	CHF 1'035'924	CHF 1'035'924
2024	CHF 134'965'542	CHF 1'033'221
2025	CHF 151'240'930	CHF 1'046'652

65 Millionen Prämienverbilligung

Auszahlungen

Image not found or type unknown




2016	CHF 52'876'347
2017	CHF 54'014'876
2018	CHF 57'630'091
2019	CHF 57'813'088
2020	CHF 60'478'467
2021	CHF 61'536'325
2022	CHF 59'414'444
2023	CHF 65'381'191
2024	CHF 79'112'713

Der Kanton Zug hat die Beitragssumme der Prämienverbilligungen 2023 um 6 Millionen Franken auf insgesamt 66 Millionen Franken erhöht.

IPV-Beziehende / Anmeldungen

Image not found or type unknown



IPV-Beziehende



Anmeldungen

2016	24'354	23'813
2017	27'135	23'646
2018	27'095	24'598
2019	27'193	24'396
2020	29'958	25'210
2021	30'061	25'754
2022	28'947	25'229
2023	27'390	27'390

2024	33'587	27'781
2025	31'540	28'056

Ausgleichskasse / IV-Stelle Zug, Baarerstrasse 11, 6302 Zug, Phone 041 560 47 00, www.master.ch.